


Schwimmen und Sinken


Die Klasse 3b hat sich im Sachunterricht mit dem Thema „Schwimmen und Sinken“ beschäftigt. Dabei sollten die Kinder herausfinden, welche Materialien auf dem Wasser schwimmen können. Dieses erworbene Wissen sollten sie anwenden, um einem in Seenot geratenen Piraten zu helfen, indem sie ihm ein neues Boot bauen. Die Ergebnisse sind hier zu sehen:

„Das unsinkbare Piratenschiff“
von Daniel, Fabio, Gamaledin und Roudl




Unser Boot heißt „Das unsinkbare Piratenschiff“. Von unserem Piratenschiff ist die Besonderheit, dass unser Schiff megavieler Kanonen und zwei „Mauereinschlager“ hat. Das Schiff besteht aus Styropor, Knete, Korken, Holz und Wolle.

„Titanic und Insel Titiwu“
von Angelo, Dália, Felix und Teodor




Unsere Schiffe heißen „Titanic“ und „Insel Titiwu“. Auf unserem Schiff „Insel Titiwu“ ist ein Schatz in Form einer Muschel. Auf unserer „Titanic“ ist ein Hase aus Styropor als Kapitän. Unsere zwei Schiffe sind aus Styropor, Holz und Stoff.

„Fluch der Karibik“
von Giuliana, Lea, Ronja und Tatjana



Unser Schiff besteht aus Styropor, Holz und Stoff. Das besondere an unserem Schiff ist das Segel.

„Tropical Island“
von Ajla, Erona, Fabian und Leonie



Das besondere an unserem Schiff ist, dass es nicht untergeht. Unser Schiff besteht aus Styropor, Holz, Knete und Korken. Es hat Kanonen.

„Das Blümchenschiff“
von Jana, Lilly, Luna und Nelly



Unser Schiff heißt „Blümchenschiff“. Das Schiff besteht aus Holz, Knete und Styropor. Unser Schiff ist ganz bunt. Es ist ganz hoch. Unser Schiff hat eine Schleife. Es hat eine Leiter und ein Schild.